

オアシス21
愛知・岐阜 合同物産展
春の大収穫祭（仮）

ご案内

開催概要

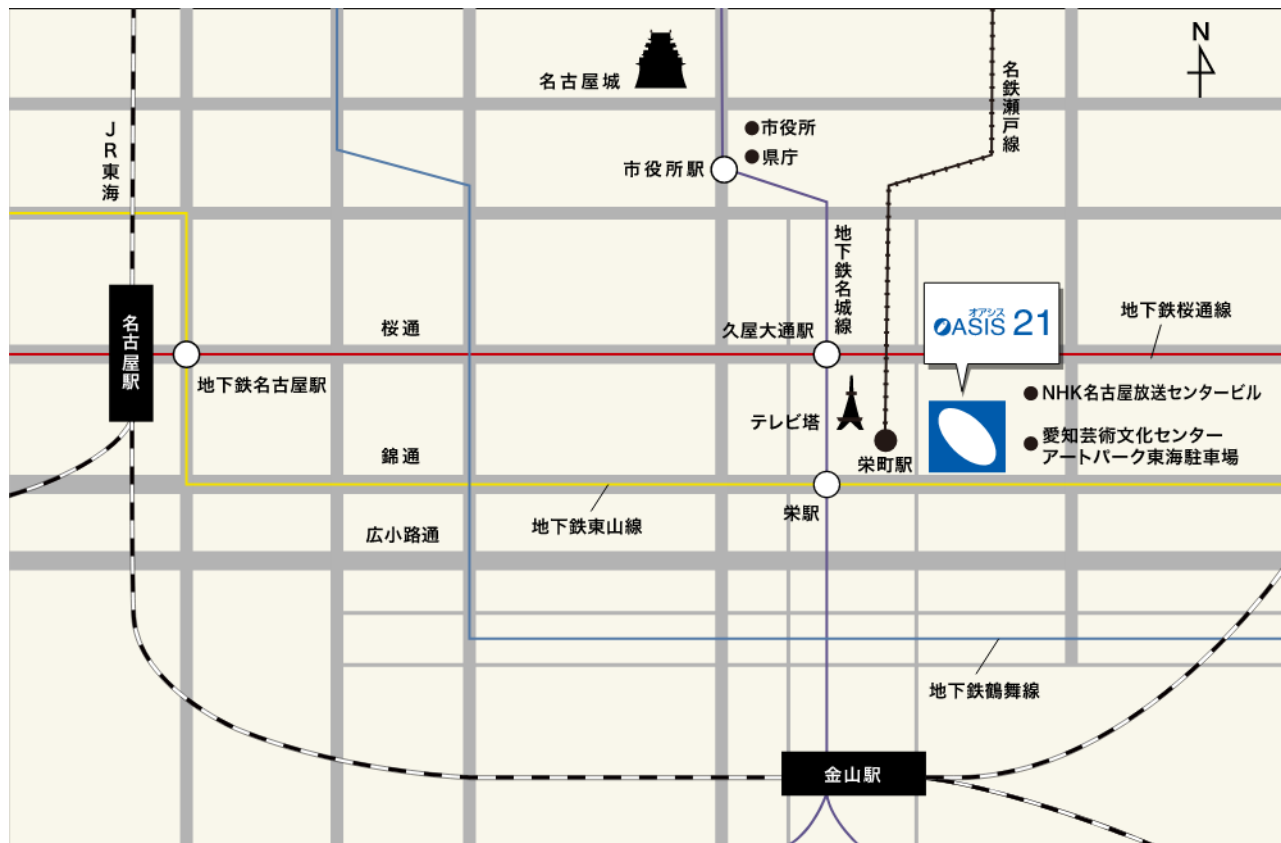
名 称	オアシス21 愛知・岐阜 合同物産展 春の大収穫祭（仮）
会 場	〒461-0005 愛知県名古屋市東区東桜1丁目11-1 オアシス21
実施会場	ピピッと！あいち前広場
実施内容	物販及び展示会
実施日時	5月26日（日） 10時～17時
会場費	出展料1万円（税込11,000円）を当日いただきます。
備品貸出	長机1つ、椅子がご入用でしたらお申し付けください。
駐車場	なし、搬出入の時のみ館内駐車場を利用できます。
控 室	なし。

会場に関して

■ アクセス

〒461-0005

愛知県名古屋市東区東桜1丁目1 1-1 オアシス21



■ 公共交通機関をご利用の方

[名古屋市営地下鉄]

東山線・名城線栄駅の東改札口を出てすぐ（駅直結）

[名鉄瀬戸線]

栄町駅の改札口を出てすぐ（駅直結）

■ お車でお越しの方

名古屋高速「東新町」出口から錦通を西に500m。

スケジュール

■ 全体スケジュール

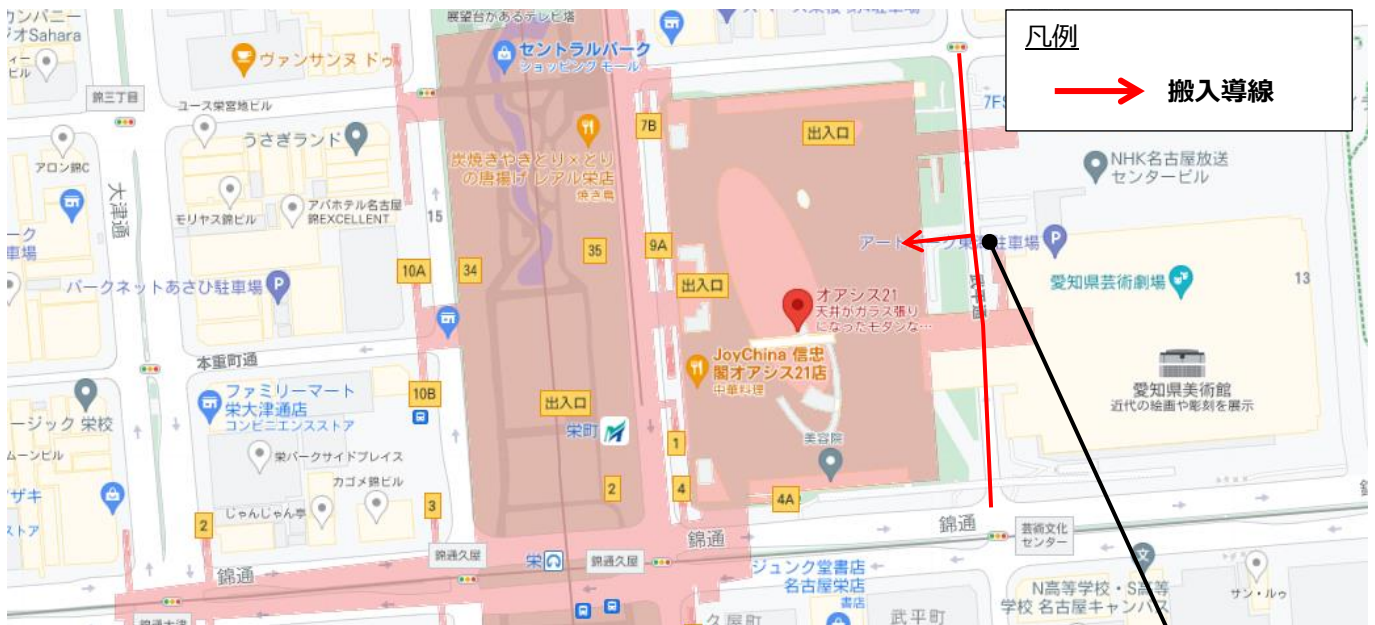
■ 搬入・設営作業時間

日程	時間									
	8	9	10	11	12	13	14	15	16	17
(日)	<p>8:00～ 車両搬入、設営作業可能時間</p> <p>当日込み合う可能性があり8時前からの搬入もOKです。</p> <p>10:00～17:00 オアシス21 愛知・岐阜 合同物産展</p> <p>17:00～撤去作業、車両搬出可能時間</p>									

■ 撤去・搬出作業

搬入出_車両

■ 搬入ルート（車両導線）



■ 搬入入口への入り方

- ① バーの前で停車
- ② インターフォンを押す
- ③ 下記内容を伝える
「イベント名」
「会社名」
「車種・車両番号」



搬入出_車両

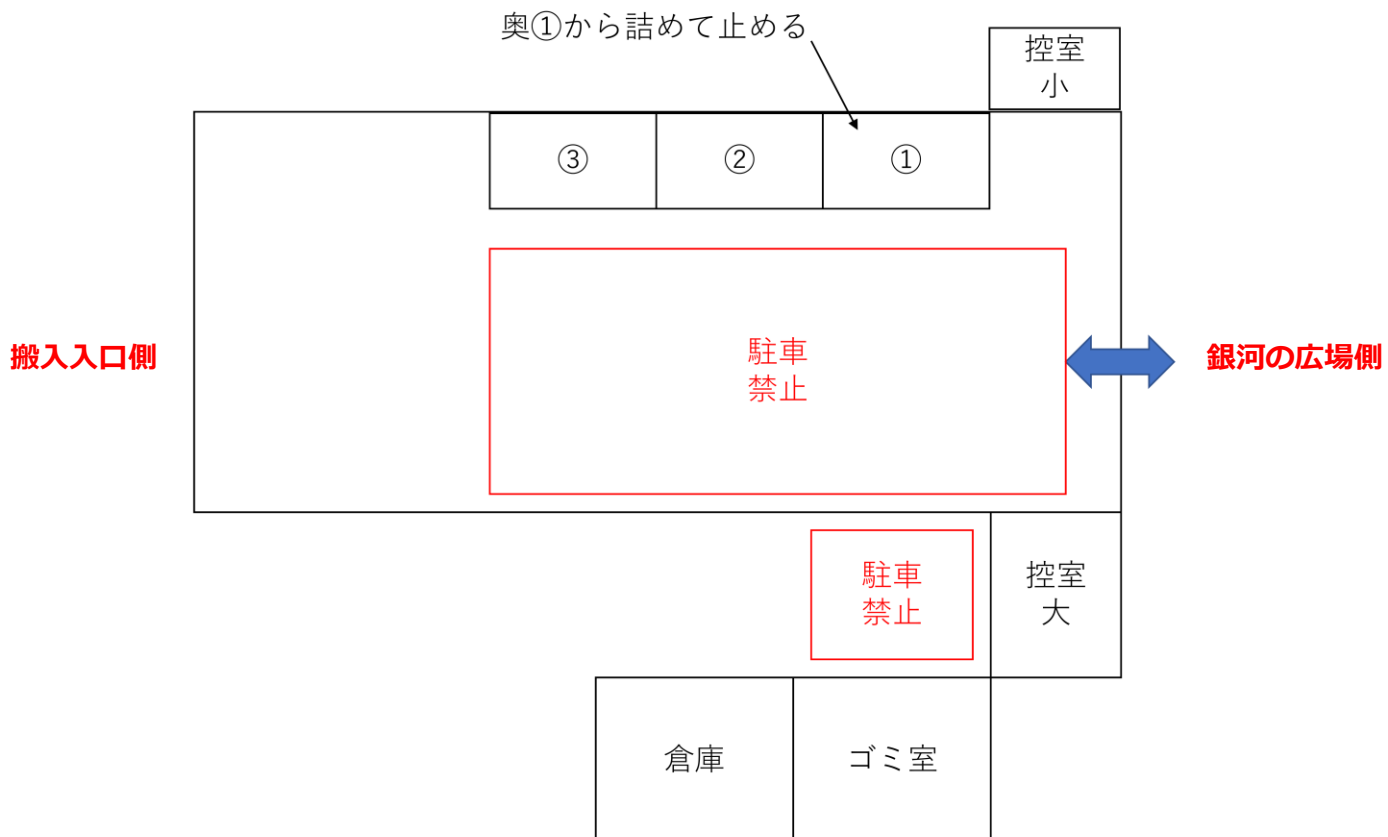
▼注意事項

- ・ 駐車場所等インターフォン係員の指示に従ってください。
- ・ 地上からの侵入口の周囲は路線バスの降車場になっているため入庫待ち等の待機はできません。
- ・ 入庫できる車両はH3.3m、W2.25m、L8.0m以下です。荷捌き場内でユニックの使用、ウイングトラックの開閉はできません。
- ・ 搬入出時に一時駐車される際は、下図の①～③の枠内へとお願ひします。

混雑によりイレギュラーの可能性はあります。（ゴミ室の前の前への駐車は厳禁）

※空いている場合、搬入入口から奥側の①から順に、詰めて駐車ください。

※当日の状況により駐車番号が変更になる場合があります。係員の指示に従ってください。



イベントスペースのご利用にあたって

■ご利用にあたって

オアシス2 1は多くのお客様が利用する施設の為、安全対策及び、必要事項について各種条件を確認し、遵守してください。

また、イベント観覧目的以外のお客様や周囲のショップの迷惑にならないよう十分配慮していただきご利用ください。

■禁止事項

イベントエリアにおいては次に掲げる行為を行ったり出展者や来場者に行わせたりしてはなりません。

- (1) 火災、爆発その他の危険を生ぜしめるおそれのある行為をすること。
- (2) オアシス2 1の来場者又は出店者（以下「来場者等」という。）に迷惑を及ぼす行為をすること。
- (3) 来場者等に迷惑を及ぼすおそれのある物品を携帯すること。
- (4) 建物等を汚損し、又は毀損するおそれのある行為をすること。
- (5) 使用するエリア以外で広告類を掲出し、又は配布すること。
- (6) 契約行為及び高額な商品を販売すること。
- (7) 喫煙をすること。
- (8) その他オアシス2 1の管理、運営上支障があると認められる行為をすること。

■搬入方法

・搬入出経路には次の安全対策及び保護措置をとってください。

- ①運搬物は300kgを越える物は搬入できません。
- ②点字ブロックの上には養生や障害となるものを置かないでください。
- ③一般来場者の通行と運搬経路が交差する場所には誘導員を配置してください。
- ④車両や長尺物の運搬などで先が見通せない場合は先導員を配置してください。
- ⑤資器材の運搬はエレベーターやスロープを使用せず、原則として台車を使用して下さい。
- ⑥イベント内で木くずや土などが飛散物が有る場合は、防災シートで汚損防止をしてください。
- ⑦キッチンカーの搬出入の際、「荷捌き場より先」はエンジンを切り手押しをしてください。
また、ガソリンを3分の1以下にしてください。
- ⑧キッチンカー搬入出の際は荷捌き場のシャッターより先のエリアは、全て床面への養生が必須となります。
コンパネをタイヤの下に敷く等の対応を行って搬入してください。
※養生を行わない、誘導員を配置しない等必要な対応が実施されていない場合は、
実施されるまで作業を中断していただきます。

■設置物について

- ・設営物（工作物、テント、横幕、展示パネル、カーテン、カーペット、のぼり等）は不燃材料など防火性能を有する物品を使用し、風などによる転倒防止の安全対策を行ってください。
- ・テントやトラス等の支柱は床材保護のため接地面にパンチカーペットやベニヤ板等で養生を行ってください。
- ・イベントエリア内の展示・装飾は、柱に直接表示・展示及び掲示をしないでください。
- ・床や柱を汚損、破損する恐れのある行為は行わないでください。補修、清掃等が必要となった場合には弊社の指定する方法で賠償して頂きます

■その他

- (1) イベントで出たごみはお持ち帰りください。
- (2) ヘリウムガス入りのバルーンの配布は行わないでください。
- (4) 消防署をはじめとする官公署に必要書類の届け出をしていただき指示、指導には必ず従ってください。
- (5) このマニュアルに記載のない事項については事前の打合せ内容や弊社の当日の指示に必ず従ってください。
- (6) 指示に従わない場合は作業やイベントを中断、中止して頂くことが有ります。その際の損害につきましては弊社は賠償責任は負いません。

避難経路図/消火設備配置図

